

# SMEERPUT Type C

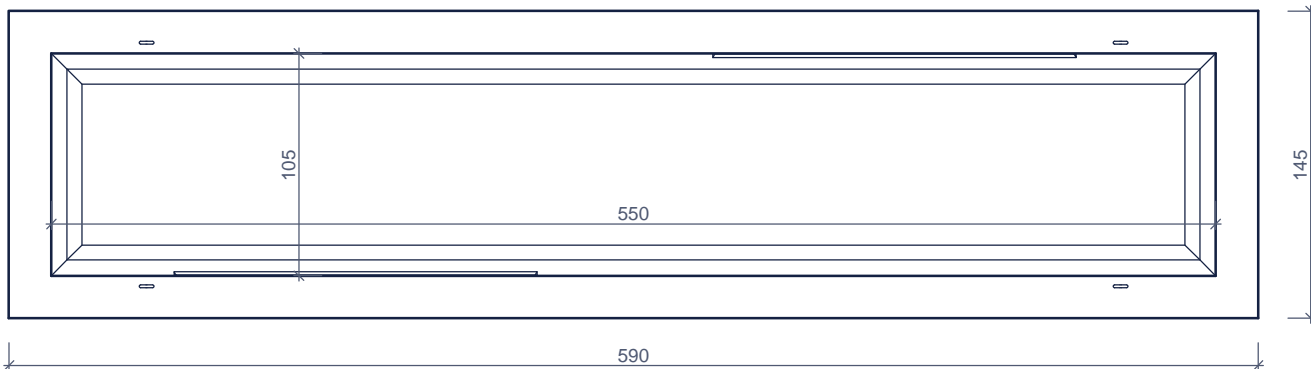
## FOSSE DE GARAGE Type C



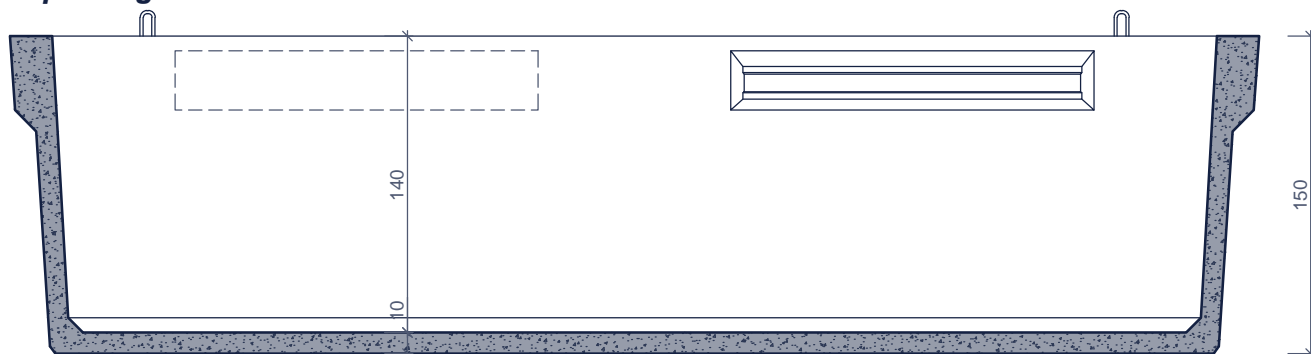
**Toepassing:**  
 Smeerput en werkput,  
 slibvangput ten behoeve van wasplaatsen

**Application:**  
 Fosse mécanique et/ou vidange,  
 débourbeur pour aires de lavage

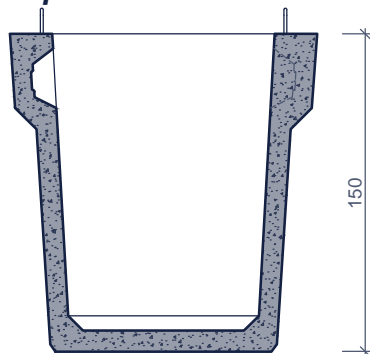
**bovenaanzicht**  
*vue de dessus*



**langse doorsnede**  
*coupe longitudinale*



**langse doorsnede**  
*coupe transversale*

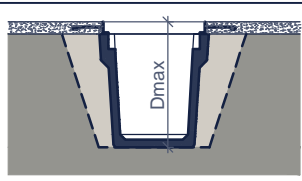


**Toebehoren in optie:**  
**Accessoires en option:**

Rooster / kader  
 Grille / châssis

Trap  
 Escalier

Doorvoer  
 Perforation

Kenmerken	SMP C	Caractéristiques	Principe
gewicht	7.500 kg	<i>pois</i>	 <p>Plaatsingsvoorschriften op aanvraag            Prescriptions de pose sur demande</p>
hijzslussen	4	<i>points d' ancrage</i>	
buitenafmetingen	L5,90 B1,45 H1,50m	<i>dimensions extérieures</i>	
plaatsingsdiepte Dmax	2,00m	<i>profondeur de pose Dmax</i>	
verkeersbelastingsklasse	D400 (NBN EN 124)	<i>classe de charge de trafic</i>	
omgevingsklasse	EE3+EA2 (NBN B 15-001)	<i>classe d' environnement</i>	
milieuklasse	XC4, XF1+XA2 (NBN EN 206-1)	<i>classe d' exposition</i>	
druksterkteklasse	C45/55	<i>classe de résistance</i>	

afmetingen in cm - wijzigingen voorbehouden  
 dimensions en cm - sous réserve de modifications